



PARADYZ^{♦♦}
my way

X

PGC POLSKA
GRUPA
CERAMICZNA

SPIS TREŚCI

KOLEKCJA	STRONA
CALACATTA SPARKLE	04
CLASSY CHIC	06
GLITTER MOOD	12
INTENSE TONE	16
SHADES OF GREY	24
SPACE DUST	26
STONE MATTER	30
WOOD LOVE	34

PARAMETRY / PARAMETERS

 PŁYTKA ŚCIENNA / WALL TILES

 PŁYTKA PODŁOGOWA / FLOOR TILES

 MROZOODPORNĄ / FROST RESISTANCE

 POŁYSK / GLOSSY FINISHING TILES

 REKTYFIKOWANA / RECTIFIED TILES

 MATOWA / MATT FINISHING TILES

 LAPPATO / LAPPATO

 STRUKTURA / STRUCTURE

CALACATTA
SPARKLE GOLD



MOZAIKA
28,1X30,1 CM



SPARKLE GOLD INSERTO

29,8X89,8 CM



SPARKLE GOLD

29,8X89,8 CM



SPARKLE GOLD

59,8X119,8 CM

DOSTĘPNA W WERSJI MAT I POLER





CLASSY CHIC



CLASSY
CHIC

BIANCO

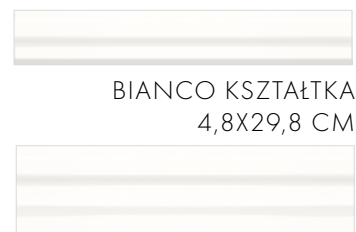


A

B


C

BIANCO STRUKTURA 19,8X19,8 CM




BIANCO KSZTAŁTKA
4,8X29,8 CM

BIANCO COKÓŁ 8X29,8 CM



BIANCO STRUKTURA A

29,8X89,8 CM



BIANCO STRUKTURA B


29,8X89,8 CM





CLASSY
CHIC

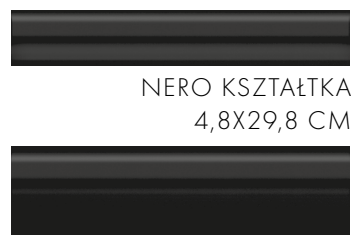
NERO



CLASSY 19,8X19,8 CM




NERO STRUKTURA 19,8X19,8 CM




NERO KSZTAŁTKA
4,8X29,8 CM

NERO COKÓŁ 8X29,8 CM



NERO STRUKTURA A

29,8X89,8 CM



CLASSY NERO
























59,8X119,8 CM





GLITTER MOOD

GLITTER MOOD


		
BIANCO	NERO	
29,8X89,8 CM	29,8X89,8 CM	
		
BIANCO STRUKTURA C	NERO STRUKTURA C	
29,8X89,8 CM	29,8X89,8 CM	
		
		
	GOLD STRUKTURA A	
	29,8X89,8 CM	
		
	GOLD INSERTO STRUKTURA B	
	29,8X89,8 CM	
		
		
A	B	C
HEKSAGON INSERTO 17,1X19,8CM		









GOLD STRUKTURA A



NERO STRUKTURA C



GOLD STRUKTURA B



MOZAIKA

INTENSE TONE


INTENSE TONE

BLUE



INTENSE TONE

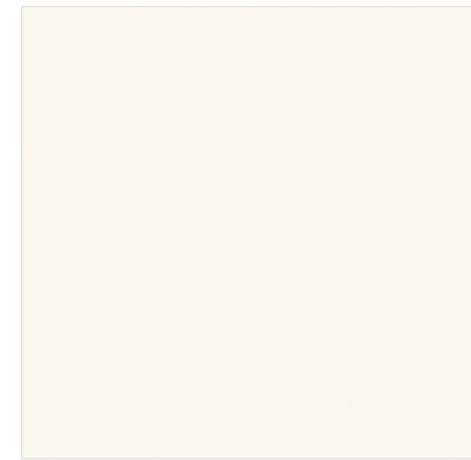
GREEN






INTENSE TONE

BIANCO X GOLD



INTENSIV
BIANCO 59,8X59,8 CM



BIANCO 29,8X89,8 CM



GOLD STRUKTURA A 29,8X89,8 CM




GOLD STRUKTURA B 29,8X89,8 CM



LISTWA GOLD 2X89,8 CM



LISTWA METALOWA POŁYSK 2X89,8 CM



LISTWA METALOWA MAT 2X89,8 CM



LISTWA SZKLANA NERO 2X89,8 CM





GOLD STRUKTURA B



GREEN STRUKTURA B



GREEN HEKSAGON



BLUE STRUKTURA B



BLUE STRUKTURA A



GOLD STRUKTURA A

SHADES OF GREY



LIGHT 29,8X89,8 CM



DARK 29,8X89,8 CM



MOZAIKA SILVER ROMB 20,5X23,8



PATCHWORK 29,8X89,8 CM



SHADE LIGHT 59,8X59,8 CM




SHADE DARK 59,8X59,8 CM





LIGHT



PATCHWORK




DARK

A black and white photograph showing a dark, textured surface, possibly a piece of fabric or paper, with a metallic frame. The frame consists of several thin, light-colored lines that intersect to form a grid-like structure. The surface is covered with numerous small, white, irregular particles, which are identified as space dust. The lighting is dramatic, highlighting the texture of the surface and the metallic sheen of the frame.

SPACE DUST


SPACE DUST

GRYS




SPACE DUST


NERO



DUSTO NERO 59,8X59,8 CM




NERO 29,8X89,8 CM



NERO STRUKTURA 29,8X89,8 CM



A



B



C

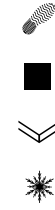
HEKSAGON STRUKTURA 17,1X19,8CM



STONE MATTER




BROWN 59,8X59,8 CM



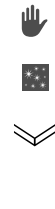
BROWN 29,8X89,8 CM



BEIGE 29,8X89,8 CM



BEIGE INSERTO 29,8X89,8 CM



BEIGE MOZAIKA 28,1X30,1 CM

STONE MATTER

BEIGE X BROWN



STONE MATTER

GRYS



GRYS 59,8X59,8 CM



GRYS 29,8X89,8 CM



GRYS INSERTO 29,8X89,8 CM



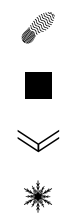
GRYS MOZAIKA 28,1X30,1 CM



WOOD LOVE




GRYS 59,8X59,8 CM



GRYS 29,8X89,8 CM




BROWN STRUKTURA A 29,8X89,8 CM



BROWN STRUKTURA B 29,8X89,8 CM



BROWN STRUKTURA 19,8X119,8 CM





PAKOWANIE/ PACKING LIST

Nazwa produktu	format w cm	j.m.	szk./karton	m ² /karton	karton/paleta	m ² /paleta	kg/karton	kg/paleta
CALACATTA SPARKLE GOLD ŚCIANA REKT. POLYSK	29,8X89,8	m2	4	1,07	30	32,1	16,6	498
CALACATTA SPARKLE GOLD GRES SZKL. REKT. MAT.	59,8X119,8	m2	2	1,43	30	42,9	29,3	879
CALACATTA SPARKLE GOLD GRES SZKL. REKT. POLER	59,8X119,8	m2	2	1,07	30	42,9	29,3	879
CALACATTA SPARKLE GOLD INSERTO POLYSK	29,8X89,8	szk	4	1,43	28	-	17,5	491
CALACATTA SPARKLE GOLD MOZAIKA CIĘTA POLYSK	28,1X30,1	szk	8	-	36	-	7,1	256
CLASSY CHIC BIANCO ŚCIANA A STRUKTURA REKT.	29,8X89,8	m2	4	1,07	30	32,1	16,6	498
CLASSY CHIC BIANCO ŚCIANA B STRUKTURA REKT.	29,8X89,8	m2	4	1,07	30	32,1	16,6	498
CLASSY CHIC NERO ŚCIANA A STRUKTURA REKT.	29,8X89,8	m2	4	1,07	30	32,1	16,6	498
CLASSY CHIC BIANCO STRUKTURA A ŚCIANA	19,8X19,8	m2	30	1,18	60	70,2	17	1018
CLASSY CHIC BIANCO STRUKTURA B ŚCIANA	19,8X19,8	m2	30	1,18	60	70,2	17	1018
CLASSY CHIC BIANCO STRUKTURA C ŚCIANA	19,8X19,8	m2	30	1,18	60	70,2	17	1018
CLASSY CHIC NERO STRUKTURA A ŚCIANA	19,8X19,8	m2	30	1,18	60	70,2	17	1018
CLASSY CHIC NERO STRUKTURA B ŚCIANA	19,8X19,8	m2	30	1,18	60	70,2	17	1018
CLASSY CHIC NERO STRUKTURA C ŚCIANA	19,8X19,8	m2	30	1,18	60	70,2	17	1018
CLASSY MOTYW A GRES SZKL. MAT.	19,8X19,8	m2	28	1,07	60	66	18,3	1098
CLASSY MOTYW B GRES SZKL. MAT.	19,8X19,8	m2	28	1,07	60	66	18,3	1098
CLASSY NERO GRES SZKL. REKT. MAT.	59,8X119,8	m2	1	0,72	42	30,2	16,8	708
CLASSY CHIC BIANCO COKÓŁ	8X29,8	szk	20	-	80	-	8,4	674
CLASSY CHIC NERO COKÓŁ	8X29,8	szk	20	-	80	-	8,4	674
CLASSY CHIC BIANCO KSZTAŁKA	4,8X29,8	szk	40	-	60	-	9,6	576
CLASSY CHIC NERO KSZTAŁKA	4,8X29,8	szk	40	-	60	-	9,6	576
UNIWERSALNA LISTWA SZKLANA GREEN	2,3X89,8	szk	-	-	-	-	-	-
UNIWERSALNA LISTWA SZKLANA NERO	2,3X89,8	szk	-	-	-	-	-	-
UNIWERSALNA LISTWA SZKLANA BLUE	2,3X89,8	szk	-	-	-	-	-	-
GLITTER MOOD BIANCO ŚCIANA REKT.	29,8X89,8	m2	4	1,07	30	32,1	16,6	498
GLITTER MOOD NERO ŚCIANA REKT.	29,8X89,8	m2	4	1,07	30	32,1	16,6	498
GLITTER MOOD BIANCO ŚCIANA C STRUKTURA REKT.	29,8X89,8	m2	4	1,07	30	32,1	16,6	498
GLITTER MOOD NERO ŚCIANA C STRUKTURA REKT.	29,8X89,8	m2	4	1,07	30	32,1	16,6	498
GLITTER MOOD GOLD A STRUKTURA REKT.	29,8X89,8	szk	4	1,07	30	32,1	16,6	498
GLITTER MOOD GOLD INSERTO STRUKTURA B	29,8X89,8	szk	4	1,07	30	32,1	16,6	498
GLITTER MOOD BLUE HEKSAGON INSERTO A	19,8X17,1	szk	10	-	70	-	4,3	301
GLITTER MOOD BLUE HEKSAGON INSERTO B	19,8X17,1	szk	10	-	70	-	4,3	301
GLITTER MOOD BLUE HEKSAGON INSERTO C	19,8X17,1	szk	10	-	70	-	4,3	301
INTENSE TONE BIANCO ŚCIANA REKT. POLYSK	29,8X89,8	m2	4	1,07	30	32,1	16,6	498
INTENSE TONE BIANCO ŚCIANA REKT. MAT	29,8X89,8	m2	4	1,07	30	32,1	16,6	498
INTENSE TONE BLUE ŚCIANA A STRUKTURA REKT.	29,8X89,8	m2	4	1,07	30	32,1	16,6	498
INTENSE TONE BLUE ŚCIANA B STRUKTURA REKT.	29,8X89,8	m2	4	1,07	30	32,1	16,6	498
INTENSE TONE GREEN ŚCIANA A STRUKTURA REKT.	29,8X89,8	m2	4	1,07	30	32,1	16,6	498
INTENSE TONE GREEN ŚCIANA B STRUKTURA REKT.	29,8X89,8	m2	4	1,07	30	32,1	16,6	498
INTENSIV BIANCO GRES SZKL. REKT. MAT.	59,8X59,8	m2	3	1,07	40	42,8	22,5	899
INTENSE TONE GREEN HEKSAGON STRUKTURA A POLYSK	19,8X17,1	m2	26	0,7	75	49,5	10,4	781
INTENSE TONE GREEN HEKSAGON STRUKTURA B POLYSK	19,8X17,1	m2	26	0,7	75	49,5	10,4	781
INTENSE TONE GREEN HEKSAGON STRUKTURA C POLYSK	19,8X17,1	m2	26	0,7	75	49,5	10,4	781
INTENSE TONE BLUE HEKSAGON STRUKTURA A POLYSK	19,8X17,1	m2	26	0,7	75	49,5	10,4	781
INTENSE TONE BLUE HEKSAGON STRUKTURA B POLYSK	19,8X17,1	m2	26	0,7	75	49,5	10,4	781
INTENSE TONE BLUE HEKSAGON STRUKTURA C POLYSK	19,8X17,1	m2	26	0,7	75	49,5	10,4	781
INTENSE TONE BLUE INSERTO SZKLANE HEKSAGON A	19,8X17,1	szk	9	0,2	105	24,2	4,6	478
INTENSE TONE BLUE INSERTO SZKLANE HEKSAGON B	19,8X17,1	szk	9	0,2	105	24,2	4,6	478
INTENSE TONE BLUE INSERTO SZKLANE HEKSAGON C	19,8X17,1	szk	9	0,2	105	24,2	4,6	478
INTENSE TONE GREEN INSERTO SZKLANE HEKSAGON A	19,8X17,1	szk	9	0,2	105	24,2	4,6	478
INTENSE TONE GREEN INSERTO SZKLANE HEKSAGON B	19,8X17,1	szk	9	0,2	105	24,2	4,6	478
INTENSE TONE GREEN INSERTO SZKLANE HEKSAGON C	19,8X17,1	szk	9	0,2	105	24,2	4,6	478
INTENSE TONE GOLD A STRUKTURA REKT.	29,8X89,8	szk	4	1,77	30	32,1	16,6	498
INTENSE TONE GOLD B STRUKTURA REKT.	29,8X89,8	szk	4	1,77	30	32,1	16,6	498
UNIWERSALNA LISTWA METALOWA GOLD MAT PROFIL	2X89,8	szk	54	1,77	32	-	7,7	245
UNIWERSALNA LISTWA METALOWA POLYSK PROFIL	2X89,8	szk	54	1,77	32	-	7,7	245
UNIWERSALNA LISTWA METALOWA MAT PROFIL	2X89,8	szk	54	1,07	32	-	7,7	245

PAKOWANIE/ PACKING LIST

Nazwa produktu	format w cm	j.m.	szk./karton	m ² /karton	karton/paleta	m ² /paleta	kg/karton	kg/paleta
SHADES OF GREY LIGHT ŚCIANA REKT. MAT	29,8X89,8	m2	4	1,07	30	32,1	16,6	498
SHADES OF GREY DARK ŚCIANA REKT. MAT	29,8X89,8	m2	4	1,07	30	32,1	16,6	498
SHADES OF GREY PATCHWORK ŚCIANA REKT. MAT	29,8X89,8	m2	4	1,07	30	32,1	16,6	498
SHADE LIGHT GRES SZKL. REKT. MAT.	59,8X59,8	m2	3	1,07	40	42,8	21,9	878
SHADE DARK GRES SZKL. REKT. MAT.	59,8X59,8	m2	3	1,07	40	42,8	21,9	878
UNIWERSALNA MOZAIKA SZKLANA SILVER ROMB	20,5X23,8	szk	8	-	32	32,1	5,7	182
SPACE DUST GRYS ŚCIANA REKT.	29,8X89,8	m2	4	1,07	30	32,1	16,6	498
SPACE DUST NERO ŚCIANA REKT.	29,8X89,8	m2	4	1,07	30	32,1	16,6	498
SPACE DUST GRYS ŚCIANA STRUKTURA REKT.	29,8X89,8	m2	4	1,07	30	32,1	16,6	498
SPACE DUST NERO ŚCIANA STRUKTURA REKT.	29,8X89,8	m2	4	1,07	30	32,1	16,6	498
SPACE DUST GRYS HEKSAGON STRUKTURA A ŚCIANA	19,8X17,1	m2	26	0,7	75	49,5	10,4	781
SPACE DUST GRYS HEKSAGON STRUKTURA B ŚCIANA	19,8X17,1	m2	26	0,7	75	49,5	10,4	781
SPACE DUST GRYS HEKSAGON STRUKTURA C ŚCIANA	19,8X17,1	m2	26	0,7	75	49,5	10,4	781
SPACE DUST NERO HEKSAGON STRUKTURA A ŚCIANA	19,8X17,1	m2	26	0,7	75	49,5	10,4	781
SPACE DUST NERO HEKSAGON STRUKTURA B ŚCIANA	19,8X17,1	m2	26	0,7	75	49,5	10,4	781
SPACE DUST NERO HEKSAGON STRUKTURA C ŚCIANA	19,8X17,1	m2	26	0,7	75	49,5	10,4	781
DUSTO GRYS GRES SZKL. REKT. MAT.	59,8X59,8	m2	3	1,07	40	42,8	21,9	878
DUSTO NERO GRES SZKL. REKT. MAT.	59,8X59,8	m2	3	1,07	40	42,8	21,9	878
STONE MATTER BEIGE ŚCIANA REKT. POLYSK	29,8X89,8	m2	4	1,07	30	32,1	16,6	498
STONE MATTER GRYS ŚCIANA REKT. POLYSK	29,8X89,8	m2	4	1,07	30	32,1	16,6	498
STONE MATTER BROWN ŚCIANA REKT. POLYSK	29,8X89,8	m2	4	1,07	30	32,1	16,6	498
MATTER GRYS GRES SZKL. REKT. MAT.	59,8X59,8	m2	3	1,07	40	42,8	21,9	878
MATTER BROWN GRES SZKL. REKT. MAT.	59,8X59,8	m2	3	1,07	40	42,8	21,9	878
STONE MATTER BEIGE INSERTO POLYSK	29,8X89,8	szk	4	1,07	28	30	17,5	491
STONE MATTER GRYS INSERTO POLYSK	29,8X89,8	szk	4	1,07	28	30	17,5	491
STONE MATTER BEIGE MOZAIKA CIĘTA POLYSK	28,1X30,1	szk	8	-	36	32,1	7,1	256
STONE MATTER GRYS MOZAIKA CIĘTA POLYSK	28,1X30,1	szk	8	-	36	32,1	7,1	256
LOVE GRYS ŚCIANA REKT. MAT	29,8X89,8	m2	4	1,07	30	32,1	16,6	498
WOOD LOVE BROWN ŚCIANA A STRUKTURA REKT.	29,8X89,8	m2	4	1,07	30	32,1	16,6	498
WOOD LOVE BROWN ŚCIANA B STRUKTURA REKT.	29,8X89,8	m2	4	1,07	30	32,1	16,6	498
WOOD LOVE BROWN GRES SZKL. REKT. STRUKTURA MAT.	19,8X119,8	m2	4	0,95	45	42,8	22,2	1000
LOVE GRYS GRES SZKL. REKT. MAT.	59,8X59,8	m2	3	1,07	40	42,8	22,2	878

PARADYZ^{♦♦}
my way

X

PGC POLSKA
GRUPA
CERAMICZNA

KOLORY PRODUKTÓW MOGĄ RÓŻNIĆ SIĘ OD TYCH PRZEDSTAWIONYCH NA WIZUALIZACJACH
ZE WZGLĘDU NA OGRANICZENIA W PROCESIE DRUKOWANIA*

THE COLORS OF THE PRODUCTS MAY DIFFER FROM THOSE PRESENTED IN THE
VIZUALIZATIONS DUE TO PROCESSING CONSTRAINT.

